Juniorwahl zur Landtagswahl in Bayern 2023– Ergebnis

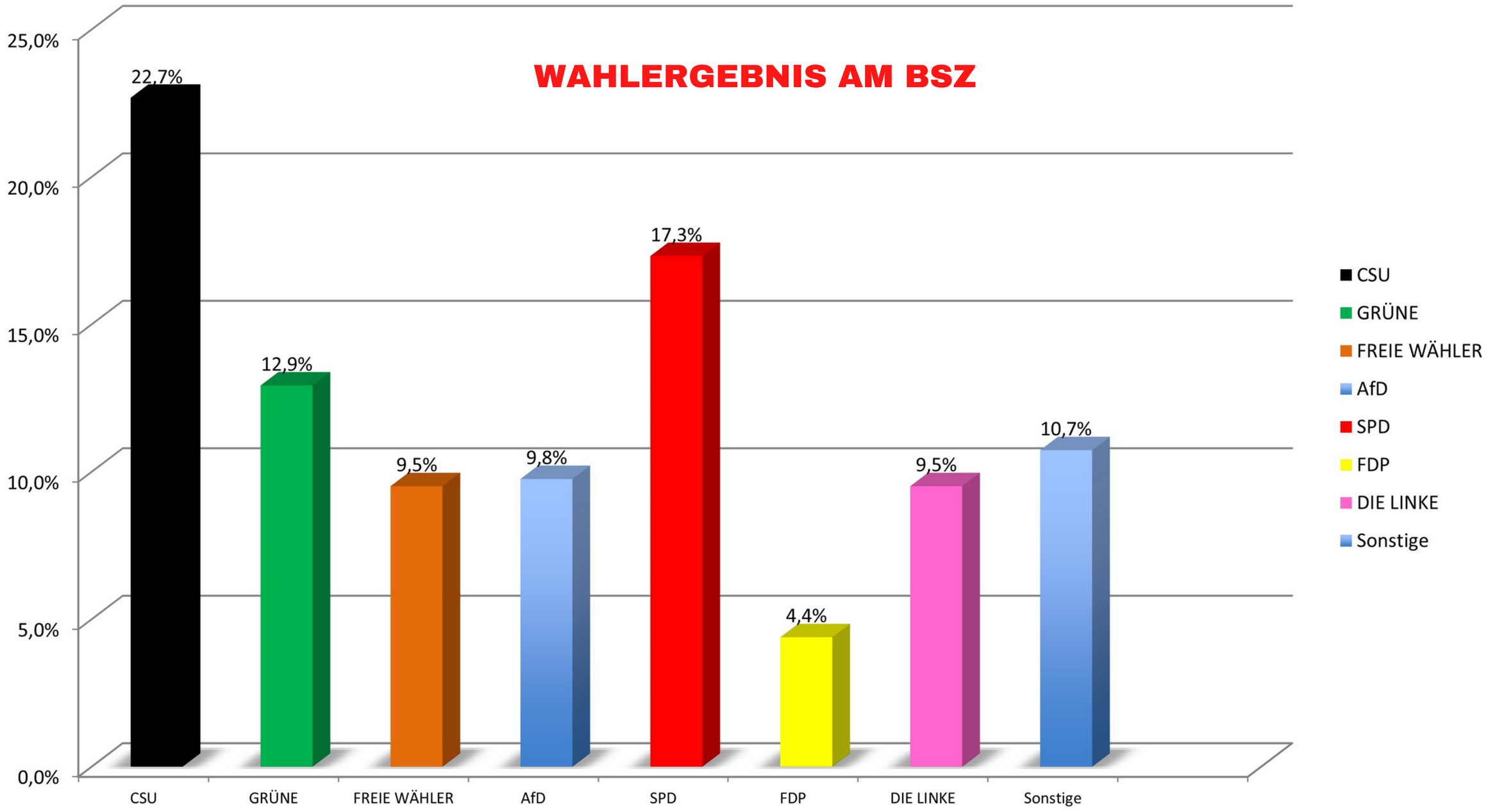

Juniorwahl zur Landtagswahl in Bayern 2023 – Ergebnis

Juniorwahl am BSZ

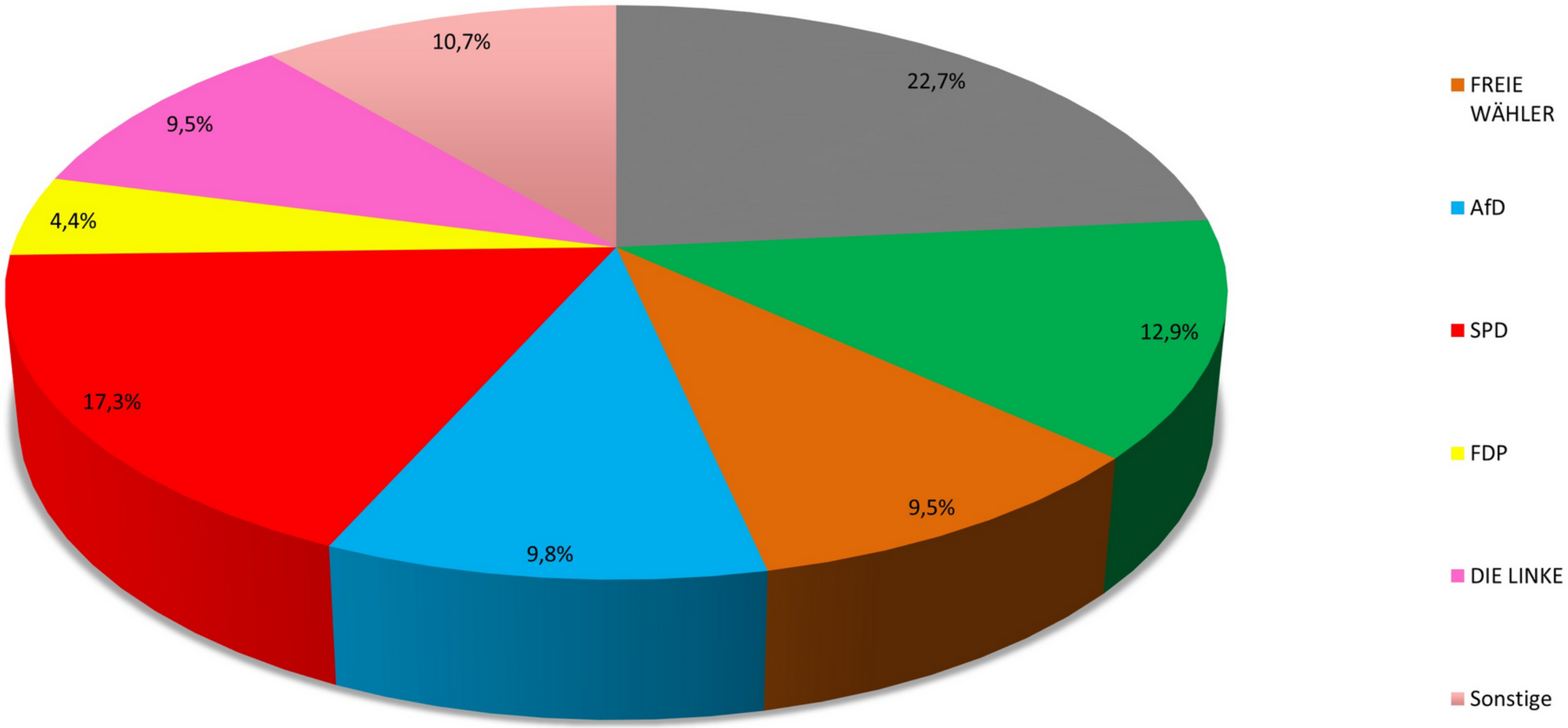

Wahlergebnisse der Juniorwahl bayernweit und interaktiv

Bayerischer Landtag

ENDERGEBNIS JUNIORWAHL 2023

Landtagswahl Bayern

Stand: 6.10.2023 - 18.00h

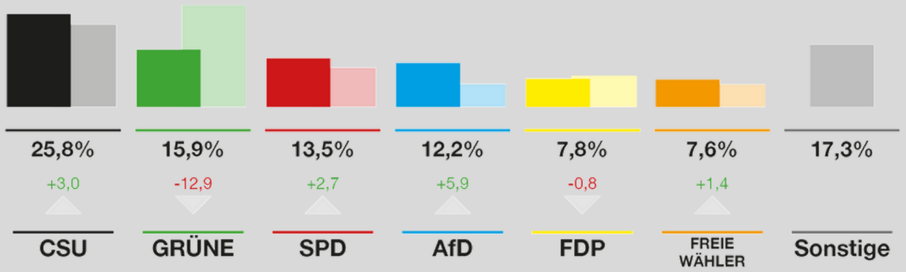

Differenzen: Vergleich zur Juniorwahl 2018 (in Prozentpunkten)

Anzahl Wahlberechtigte	216.936
Anzahl abgegebene Erststimmen	172.863
Davon ungültige Erststimmen	3.264
Anzahl abgegebene Zweitstimmen	169.965
Davon ungültige Zweitstimmen	6.162
Anzahl gültige Stimmen	342.828
Wahlbeteiligung	81,2%

Von den gültigen Stimmen entfielen:

Kurzname Partei	Langname Partei	Erststimmen Summe (in Prozent)	Zweitstimmen Summe (in Prozent)	Gesamtstimmen (Summe Erst- und Zweitstimmen)	Anteil in %
CSU	Christlich-Soziale Union in Bayern e.V.	44.096 (25,5%)	44.225 (26,0%)	88.321	25,8%
GRÜNE	BÜNDNIS 90/ DIE GRÜNEN	27.835 (16,1%)	26.554 (15,6%)	54.389	15,9%
FREIE WÄHLER	FREIE WÄHLER Bayern	12.888 (7,5%)	13.124 (7,7%)	26.012	7,6%
AfD	Alternative für Deutschland	22.058 (12,8%)	19.760 (11,6%)	41.818	12,2%
SPD	Sozialdemokratische Partei Deutschlands	24.185 (14,0%)	22.177 (13,0%)	46.362	13,5%
FDP	Freie Demokratische Partei	13.738 (7,9%)	12.892 (7,6%)	26.630	7,8%
DIE LINKE	DIE LINKE	8.241 (4,8%)	7.791 (4,6%)	16.032	4,7%
BP	Bayernpartei	2.871 (1,7%)	2.749 (1,6%)	5.620	1,6%
ÖDP	Ökologisch-Demokratische Partei	3.640 (2,1%)	3.508 (2,1%)	7.148	2,1%
Die PARTEI	Partei für Arbeit, Rechtsstaat, Tierschutz, Elitenförderung und basis- demokratische Initiative	4.119 (2,4%)	3.985 (2,3%)	8.104	2,4%
Tierschutzpartei	PARTEI MENSCH UMWELT TIERSCHUTZ	3.067 (1,8%)	4.993 (2,9%)	8.060	2,4%
V-Partei³	V-Partei³ - Partei für Veränderung, Vegetarier und Veganer	643 (0,4%)	879 (0,5%)	1.522	0,4%
PdH	Partei der Humanisten	182 (0,1%)	964 (0,6%)	1.146	0,3%
dieBasis	Basisdemokratische Partei Deutschland	2.817 (1,6%)	3.095 (1,8%)	5.912	1,7%
Volt	Volt Deutschland	2.483 (1,4%)	3.269 (1,9%)	5.752	1,7%